



9

日医発第 60 号 (技術)

令和 8 年 4 月 6 日

都道府県医師会担当理事 殿

公益社団法人日本医師会常任理事

宮川 政昭

(公印省略)

医薬品安定供給・流通確認システムの稼働開始について

時下益々ご清栄のこととお慶び申し上げます。

さて今般、厚生労働省医政局医薬産業振興・医療情報企画課より本会对し、標記の事務連絡が発出され、周知方依頼がありました。

医療用医薬品の供給状況については、下記の厚生労働省ホームページ「医療用医薬品供給状況報告」において **Excel** 形式での公開がなされております。本事務連絡は、従来の公開方法に加えて、新たに機能等が追加された「医薬品安定供給・流通確認システム」が稼働することについて周知を依頼するものです。

同システムの詳細については、「医療機関・薬局等向けご説明資料」及び操作手順書をご参照ください。また、出荷状況の変更時に通知を受けるための **Gビズ ID** アカウントの申請については、別紙をご覧ください。

つきましては、貴会におかれましても本件についてご了知いただくとともに、貴会管下関係医療機関への周知につきまして、ご高配のほどよろしくお願い申し上げます。

追って、令和 8 年 2 月 6 日付け「医薬品安定供給・流通確認システムの稼働開始に向けた周知について (依頼)」を添付しますことを申し添えます。

記

「医薬品安定供給・流通確認システム」

<https://iyakuhir.kyokyu.nhlw.go.jp/public/supply-status-list>

「医療用医薬品供給状況報告」(従来のもの)

https://www.nhlw.go.jp/stf/seisakunitsuite/bunya/kenkou_iryuu/iryuu/kouhatu-iyaku/04_00003.htm

以上

事 務 連 絡
令和8年3月31日

公益社団法人日本医師会 御中

厚生労働省医政局医薬産業振興・医療情報企画課

医薬品安定供給・流通確認システムの稼働開始について

平素より、医薬品等の安定供給の確保に御協力を賜り、厚く御礼申し上げます。医薬品安定供給・流通確認システム（以下「本システム」という。）については、「医薬品安定供給・流通確認システムの稼働開始に向けた周知について（依頼）」（令和8年2月6日付け厚生労働省医政局医薬産業振興・医療情報企画課事務連絡）において、令和8年4月を目途に稼働開始する旨、周知を行ったところで

す。

今般、システムのトライアル期間を終え、令和8年3月31日（火）よりシステムを正式に稼働することといたしました。つきましては、貴会におかれましては、医療用医薬品の供給に関する情報の収集に当たっては、本システムの利用が図られるよう、貴会傘下の会員に対する周知について御協力を賜りますようお願いいたします。

なお、本システムの利用方法の詳細について、別添のとおり取りまとめましたので、併せて周知のほどお願いいたします。

本システムのログイン先URL：

<https://iyakuhin-kyokyu.mhlw.go.jp/public/supply-status-list>

（参考）従来の供給状況報告掲載 URL（本システム稼働後も継続）：

https://www.mhlw.go.jp/stf/seisakunitsuite/bunya/kenkou_iryuu/iryuu/kouhatsu-iyaku/04_00003.html

以上

医薬品安定供給・流通確認システム
医療機関・薬局等 向けご説明資料

2026年2月6日

株式会社NTTデータ

(本システムの設計・開発事業者)

目次

- 1 医薬品安定供給・流通確認システムの概要
- 1.1 情報提供サイトを用いた医薬品供給状況の確認
- 1.2 情報提供サイトの機能
- 2 情報提供サイトの運用開始までのスケジュール
- 2.1 【依頼事項】GビジネスIDアカウントの確認・作成

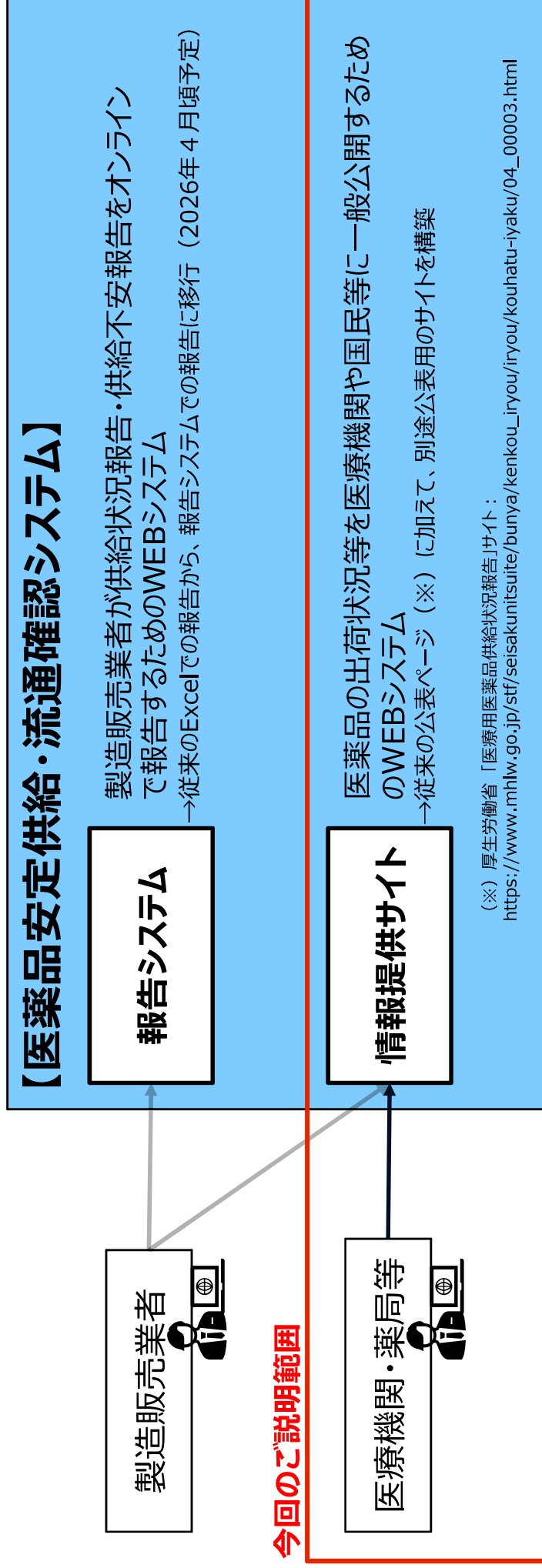
1 医薬品安定供給・流通確認システムの概要

医薬品安定供給・流通確認システムは、「報告システム」及び「情報提供サイト」で構成されています。

報告システム：製造販売業者が、供給状況報告・供給不安報告を行うシステム

情報提供サイト：医療機関・薬局や国民の皆様が、医薬品の出荷状況等の確認を行うシステム

報告システム上で製造販売業者から報告された情報が情報提供サイトに掲載されるため、医療機関・薬局等の皆様は、当該サイトを通じて医薬品の供給状況等に関する情報を確認可能となります。



1.2 情報提供サイトの機能 (概要)

情報提供サイトでは、出荷状況の変更履歴の確認、類似医薬品表示 (ユーザー様にて類似品の定義を設定)、出荷状況更新時のメール通知等、医療機関・薬局等の皆様が医薬品の供給状況を確認する際に役立つ機能を提供いたします。

● 開発中の情報提供サイト 画面イメージ

① 医薬品供給状況一覧

② 検索条件

③ 供給停止

④ 類似品を探す

⑤ お知らせ設定

⑥ 類似品を探す

行動・場面	現行運用	情報提供サイト
供給状況を確認したい	<ul style="list-style-type: none"> Excelファイルを入力し一覧で供給状況を確認 	① サイト上で医薬品ごとの供給状況を確認
特定の医薬品を探したい	<ul style="list-style-type: none"> Excelファイル上で品名等を用いて手動で検索 	② 成分名・製品名等の条件を指定して検索
現在・過去の出荷状況を把握したい	<ul style="list-style-type: none"> 厚生労働省サイトに掲載されているExcelファイルと、過去にダウンロードしたExcelファイルを比較 ※厚生労働省サイトには最新情報のみが掲載 	③ 現在の出荷状況に加え過去の出荷状況ステータスの変更履歴も確認可能
代替となる医薬品を検討したい	<ul style="list-style-type: none"> Excelファイル上で同一成分の医薬品を手動で検索し、出荷状況等を確認 	④ 類似医薬品を簡易表示 (ユーザー様にて定義を設定)
特定医薬品の出荷状況の変化を迫りたい	<ul style="list-style-type: none"> 出荷状況に変更がないか定期的にExcelファイルを確認 	⑤ 出荷状況の更新時にメール通知にて確認可能 (お気に入り登録が必要)

※③～⑤の機能詳細をP6～P7に記載

1.2 情報提供サイトの機能（一部機能抜粋）

情報提供サイトでは、従来の供給情報の確認方法と比べて、医療機関・薬局等の皆様が必要な情報を把握しやすくなるよう、いくつかの新たな機能が提供されます。

医薬品の出荷状況の履歴表示（P5における③）

特定の医薬品について、出荷状況の変更履歴を確認することができます。

これにより、現在の供給状況だけでなく、供給状況の推移を把握することが可能となります。

類似品の簡易表示（P5における④）

供給不安が生じている医薬品について、類似医薬品を簡易的に確認することができます。

類似医薬品の定義をユーザー様で設定いただくことで、代替薬の検討に当たって、参考情報として活用することが可能となります。

出荷状況変更履歴 × 画面を閉じる

ツムラの生薬オウギ
(VJコード：5100017X1084)

情報更新日：2026/01/18 **供給停止**

出荷状況 供給停止
理由 6. 薬価削除
解消見込み 工. -
出荷量の状況 D. 薬価削除予定

情報更新日：2026/01/18 **限定出荷**

出荷状況 限定出荷（その他）
理由 6. 薬価削除
解消見込み 工. -
出荷量の状況 D. 薬価削除予定

類似品表示 × 画面を閉じる

カルボシステイン錠 2.50mg 「タミー」
(VJコード：6666666B0000)

同一成分・同一規格（L-カルボシステイン・2.50mg 1錠）

VJコード	類似品名	製薬会社名	出荷状況	規格	全選択
223300F1298	カルボシステイン錠 2.50mg 「トーワ」	東和薬品	通常出荷	◎表示	<input type="checkbox"/>
223300F1328	カルボシステイン錠 2.50mg 「J.G」	日本ジェネリック	通常出荷	◎表示	<input type="checkbox"/>
223300F1352	カルボシステイン錠 2.50mg 「NIG」	日衛工場	通常出荷	◎表示	<input type="checkbox"/>
223300F1174	ムコダイン錠 2.50mg	杏林	限定出荷	◎表示	<input type="checkbox"/>
223300F1280	カルボシステイン錠 2.50mg 「サカイ」	沢井	限定出荷	◎表示	<input type="checkbox"/>
223300F1336	カルボシステイン錠 2.50mg 「TCK」	順巳	限定出荷	◎表示	<input type="checkbox"/>
223300F1344	カルボシステイン錠 2.50mg 「ツルハラ」	鶴屋	限定出荷	◎表示	<input type="checkbox"/>

同一成分（L-カルボシステイン錠）

VJコード	類似品名	規格単位	製薬会社名	出荷状況	規格	全選択
223300Q1035	ムコダインシロップ 5%	5% 1mL	杏林	通常出荷	◎表示	<input type="checkbox"/>
223300Q1108	カルボシステインシロップ 5% 「タカダ」	5% 1mL	滝田	通常出荷	◎表示	<input type="checkbox"/>
223300Q1116	カルボシステインシロップ 5% 「J.G」	5% 1mL	大井	通常出荷	◎表示	<input type="checkbox"/>
223300H2029	ムコダイン D.S. 5.0%	5.0% 1.8	杏林	通常出荷	◎表示	<input type="checkbox"/>
223300P2037	カルボシステイン D.S. 5.0% 「タカダ」	5.0% 1g	滝田	限定出荷	◎表示	<input type="checkbox"/>
223300F1298	カルボシステイン錠 2.50mg 「トーワ」	2.50mg 1錠	東和薬品	限定出荷	◎表示	<input type="checkbox"/>
223300Q1159	カルボシステインシロップ小児用 5% 「NIG」	5% 1mL	日衛工場	限定出荷	◎表示	<input type="checkbox"/>

1.2 情報提供サイトの機能（一部機能抜粋）

情報提供サイトでは、従来の供給情報の確認方法と比べて、医療機関・薬局等の皆様が必要な情報を把握しやすくなるよう、いくつかの新たな機能が提供されます。

お知らせ通知（メール通知）機能（P5における⑤）

特定の医薬品をお気に入り登録することで、当該医薬品の出荷状況に変更があった際に、メールで通知を受け取ることが可能となります。

情報収集の手間を軽減し、確認漏れの防止につながります。

※ 本機能の利用には、本資料P9～P10に記載のGビズIDの登録が必要です。

医薬品出荷状況変更のお知らせ

no-reply@mail.iyakuhin-kyokyu.mhlw.go.jp
宛先

① 画像をクリックするには、ここをクリックします。ブラウザの保護を促進するため、ページ内の画像は自動的にダウンロードされません。

このメールは、事前にお気に入り登録された医薬品の出荷状況に変化があったことをお知らせするものです。最新の詳細情報については、医薬品供給状況画面（こちら）からご確認ください。

YJコード	製品名	製造販売業者名	変更前	変更後
1116700X1045	マルフ亜酸化亜素	和歌山酸素	限定出荷（自社の事情）	通常出荷

<お知らせメールの配信を停止したい場合>
お知らせメール設定（こちら）にアクセスし、「お知らせメール送信をOFF」にしてください

※本メールはシステムより自動送信されています。

医薬品供給状況管理システム
<https://iyakuhin.kyokyu.mhlw.go.jp/report-system/>

2.1 【依頼事項】GビジネスIDアカウントの確認・作成

お気に入り登録済み医薬品の出荷状況をメールにて受け取るためには、「GビジネスID」という“国の行政サービスを利用するための共通認証ID”が必要です。GビジネスIDアカウントにはいくつかの種類がありますが、「プライムアカウント」もしくは「メンバーアカウント」の取得をお願いします。

GビジネスIDアカウントの種類	アカウントの特徴	アカウント所有者の例	アカウント作成方法の概要
プライムアカウント	法人代表者名義で作成できる最上位のアカウントです。	代表取締役社長 など	企業が、法人代表者名義でGビジネスIDに申請を行い作成
	メンバーアカウントの追加・削除や権限付与など、メンバーアカウントの管理を行う方が使用するアカウントです。	部門長、システム管理者 など	プライムアカウント所有者、または第一管理者メンバーアカウントの所有者が作成
メンバーアカウント	国の行政サービスを利用する実務担当者（本システムで供給状況報告・供給不安報告を行う方）が使用するアカウントです。	国の行政サービスを利用する現場担当者 など	第一管理者メンバーアカウントの所有者が作成

企業によっては、既に「プライムアカウント」や「メンバーアカウント」を作成済みの可能性があります。そのため、まずは社内でGビジネスIDアカウントの作成状況をご確認いただき、未作成の場合はプライムアカウントの作成からお願いします。（詳細は別紙をご参照下さい）

2.1 【依頼事項】GbizIDアカウントの確認・作成

「プライムアカウント」「メンバーアカウント」は、本システムの運用開始前（2026年3月中旬まで）に作成をお願いします。

アカウントの作成・設定手順は、別紙をご参照ください。

◆システム開発とGbizIDアカウント作成スケジュール



GbizIDの「プライムアカウント」または「メンバーアカウント」がないと、出荷状況をメールで受け取ることができません。なお、メンバーアカウントはプライムアカウントが作成されていないと作成できません。

NTT DATA

医薬品安定供給・流通確認システム 操作手順書



目次

1. はじめに	1
2. 共通事項	2
2-1. 情報提供サイトについて	2
2-2. 用語集.....	3
3. 公開情報の参照	4
3-1. 公開情報を参照する	4
3-1-1. 医薬品供給状況一覧による検索	4
3-1-2. 医薬品供給状況一覧の Excel 出力	6
3-1-3. 供給状況履歴の参照.....	8
3-1-4. 類似品の参照.....	10
3-1-5. お気に入りを登録する	12
3-1-6. お気に入りを削除する	18
3-2. 出荷状況の変更をメール通知する	23
3-2-1. メール通知を有効にする方法	23
3-2-2. メール通知を無効にする方法	27
4. その他	29
4-1. 定期メンテナンスについて.....	29

1. はじめに

本資料は、医薬品安定供給・流通確認システムを利用される方向けに、操作方法を説明したものです。本書は、次の決まりに従って書かれています。

- 各マークの意味

本資料内で使用される各注意マークは、以下の意味を示します。



は、留意事項を示します。



は、機能説明を示します。



は、操作の便利機能を示します。

- 記載について

- ・本資料に掲載されている画面やアイコンは、一部実際の表示とは異なる場合があります。
- ・インターネット接続できることを前提に説明しています。
- ・Cookie が有効化設定されていることを前提に説明しています。

- 著作権について

本手順は、著作権法により、その著作者および著作権者の権利が保護されています。目的を超えて、権利者の了解なくこれを複製（データ形式の変換を含む）、改変、複製物の譲渡、ネットワーク上での配信などを行うと、「著作権侵害」「著作者人格権侵害」として損害賠償の請求や刑事処罰を受けることがあります。

本手順を使用する場合には、著作権法を遵守のうえ、適切な使用を心がけてください。

2. 共通事項

2-1. 情報提供サイトについて

「情報提供サイト」は、医薬品の供給状況等を一般公開するための WEB システムです。（製造販売業者の利用する「報告システム」とともに、「医薬品安定供給・流通確認システム」を構成しています。）
 情報提供サイトでは、出荷状況の変更履歴の確認、類似医薬品表示、出荷状況更新時のメール通知等、国民の皆様が医薬品の供給状況を確認する際に役立つ機能を提供しています。

行動・場面	情報提供サイトの機能
供給状況を確認したい	WEB 上で医薬品ごとの供給状況を確認
特定の医薬品を探したい	成分名・製品名等の条件を指定して検索
現在・過去の出荷状況を把握したい	現在の出荷状況に加え過去の出荷状況ステータスの変更履歴も確認可能
代替となる医薬品を検討したい	類似医薬品を簡易表示
特定医薬品の出荷状況の変化を追いたい	特定の医薬品をお気に入り登録すると、出荷状況が更新された際にメールで通知を受け取ることが可能

2-2. 用語集

本節では、医薬品安定供給・流通確認システムの用語（主にシステム用語）を解説します。

なお、医薬品供給状況報告に関する専門用語等は記載していません。

番号	用語	説明内容
1	G ビズ ID	デジタル庁が提供する法人・個人事業主向けの共通認証システムで利用する ID のこと。
2	G ビズ ID 連携	G ビズ ID による認証情報を用いて本システムにログイン、または情報連携を行うこと。
3	お気に入り	G ビズ ID を用いてログインした状態で、頻繁に参照する医療用医薬品の情報を「お気に入り」に登録することで、情報提供サイト上において検索条件として「お気に入り」を指定でき、当該情報へ容易にアクセスできる機能のこと。
4	ポップアップ画面	現在表示中の画面の上に重ねて表示される別の画面のこと。
5	アコーディオン表示	選択した項目が縦に広がり、隠れていた詳細な内容を表示する方法のこと。
6	リンク	Web サイト内やインターネット上の別のページに移動する機能のこと。
7	テキストボックス	画面上で文字を入力・表示するために設けられた領域のこと。
8	ダウンロード	ネットワーク上のサーバーが保持している情報を自身のパソコンやスマートフォン等の端末（ローカル環境）に保存すること。

3. 公開情報の参照

3-1. 公開情報を参照する


3-1-1. 医薬品供給状況一覧による検索

本項では、医薬品供給状況一覧の参照方法を記載しています。

1. 情報提供サイトへアクセスします。
2. 「医薬品供給状況一覧」画面が表示されます。

The screenshot displays the '医薬品供給状況一覧' interface. On the left, a search filter menu (3) lists various criteria like '成分名', '規格単位', '製品名', etc. Below the filters, it shows '検索結果 4 件' and a '絞り込む' (Filter) button (4). The main area shows search results for 'サリバラ液' and 'ウチダのオウヒM', both marked as '限定出荷' (Limited Supply). The '並び替え' (Sort) dropdown menu (5) is also visible at the top right of the results area.

3. 必要に応じて「検索条件」を指定します。

 検索項目はアコーディオン表示となっています。初期表示時は全て閉じた状態で表示されています。指定したい検索項目を開いて、検索してください。

4. 「絞り込む」ボタンを押下します。



指定した検索条件にもとづき、医薬品の供給状況が一覧表示されます。



「絞り込む」ボタンを押下しなくても、検索条件の指定後にテキストボックス外をクリックすると自動的に絞り込みが実行されます。

5. 一覧の並び順を変更したい場合は、「並び替え」リストから並び替え対象項目を選択し、昇順あるいは降順を指定します。


3-1-2. 医薬品供給状況一覧の Excel 出力

本項では、医薬品供給状況一覧の Excel 出力方法を記載しています。

1. 情報提供サイトへアクセスします。
2. 「医薬品供給状況一覧」画面が表示されます。

The screenshot displays the '医薬品供給状況一覧' interface. On the left, a search conditions menu (3) is visible, listing various filters like '成分名', '規格単位', and '製品名'. Below this menu, the search results count is shown as '4 件', and a '絞り込む' (Filter) button (4) is highlighted. The main area shows search results for 'サリバラ液' (Sali Bara Liquid) and 'ウチダのオウヒM' (Uchida's Ouhime M). Each result includes details like 'YJコード', '限定出荷' status, and '薬効分類'. An 'Excel出力' (Excel Export) button (5) is located in the top right corner of the search results area.

3. 必要に応じて「検索条件」を指定します。

 検索項目はアコーディオン表示となっています。初期表示時は全て閉じた状態で表示されています。指定したい検索項目を開いて、検索してください。

4. 「絞り込む」ボタンを押下します。



指定した検索条件にもとづき、医薬品の供給状況が一覧表示されます。



「絞り込む」ボタンを押下しなくても、検索条件の指定後にテキストボックス外をクリックすると自動的に絞り込みが実行されます。

5. 「Excel 出力」ボタンを押下します。
6. 画面に表示されている「医薬品供給状況一覧」が Excel ファイルとして、ダウンロードされます。



医薬品供給状況一覧では、検索結果を一覧化した Excel ファイルを出力します。


3-1-3. 供給状況履歴の参照

本項では、各医薬品の供給状況履歴を参照する方法を記載しています。

1. 情報提供サイトへアクセスします。
2. 「医薬品供給状況一覧」画面が表示されます。

The screenshot displays the '医薬品供給状況一覧' (Medicine Supply Status Overview) interface. On the left, a search filter menu is visible, with '検索条件' (Search Conditions) highlighted by a red dashed box and a red circle containing the number '3'. Below the filter menu, a '絞り込む' (Filter) button is highlighted by a red dashed box and a red circle containing the number '4'. The search results area shows two items: 'サリバラ液' (Sali Bara Liquid) and 'ウチダのオウヒM' (Uchida's Owahi M). For each item, there is a '限定出荷' (Limited Shipment) status and a '履歴の表示' (Show History) button, which is highlighted by a red dashed box and a red circle containing the number '5'. The page also includes a search bar, a '並び替え' (Sort) dropdown, and an 'Excel出力' (Excel Export) button.

3. 必要に応じて「検索条件」を指定します。

 検索項目はアコーディオン表示となっています。初期表示時は全て閉じた状態で表示されています。指定したい検索項目を開いて、検索してください。

4. 「絞り込む」ボタンを押下します。



指定した検索条件にもとづき、医薬品の供給状況が一覧表示されます。



「絞り込む」ボタンを押下しなくても、検索条件の指定後にテキストボックス外をクリックすると自動的に絞り込みが実行されます。

- 出荷状況の変更履歴を確認したい医薬品の「履歴の表示」リンクを押下します。
- 「出荷状況変更履歴」画面が開きます。

出荷状況変更履歴

イマチニブ錠 200mg 「トーフ」
(YJコード：4291011F2059)

情報更新日：2026/01/20 通常出荷

情報更新日：2026/01/20 限定出荷

出荷状況 限定出荷（自社の事情）
理由 5. 行政処分（製造委託を含む）
解消見込み
出荷量の状況

7 画面を閉じる

- 画面を閉じるには、「画面を閉じる」リンクを押下します。


3-1-4. 類似品の参照

本項では、各医薬品の類似製品を参照する方法を記載しています。

1. 情報提供サイトへアクセスします。
2. 「医薬品供給状況一覧」画面が表示されます。

The screenshot displays the '医薬品供給状況一覧' (Medicine Supply Status Overview) interface. On the left, a search filter menu is visible, with a circled '3' indicating the search conditions. Below the filters, a '絞り込む' (Filter) button is circled with a '4'. The main area shows search results for 'サリバラ液' (Sari Bara Liquid) and 'ウチダのオウヒM' (Uchida's Ouhim M). Each result includes details like '限定出荷' (Limited Supply), '履歴の表示' (Show History), and '類似品を探す' (Find Similar Products) buttons. A circled '5' highlights the '類似品を探す' button for the first result. The page also shows '出荷状況' (Shipping Status) and '出荷量の状況' (Shipping Volume Status) sections.

3. 必要に応じて「検索条件」を指定します。

 検索項目はアコーディオン表示となっています。初期表示時は全て閉じた状態で表示されています。指定したい検索項目を開いて、検索してください。

4. 「絞り込む」ボタンを押下します。



指定した検索条件にもとづき、医薬品の供給状況が一覧表示されます。



「絞り込む」ボタンを押下しなくても、検索条件の指定後にテキストボックス外をクリックすると自動的に絞り込みが実行されます。

5. 類似品を探したい医薬品の「類似品を探す」リンクを押下します。
6. 「類似品表示」画面が表示されます。

類似品表示 7 × 画面を閉じる

イマチニブ錠200mg「トーフ」
(YJコード：4291011F2059)

同一成分・同一規格（イマチニブメシル酸塩・200mg1錠）

YJコード	製品名	製造販売業者名	出荷状況	履歴
4291011F2040	イマチニブ錠200mg「ヤクルト」	高田	限定出荷	🔄表示
4291011F2024	イマチニブ錠200mg「ニプロ」	ニプロ	限定出荷	🔄表示
4291011F2075	イマチニブ錠200mg「サワイ」	沢井	限定出荷	🔄表示
4291011F2032	イマチニブ錠200mg「明治」	Meiji Seika	供給停止	🔄表示

同一成分（イマチニブメシル酸塩）

YJコード	製品名	規格単位	製造販売業者名	出荷状況	履歴
4291011F1117	イマチニブ錠100mg「オーハラ」	100mg1錠	大原	通常出荷	🔄表示
4291011F1206	イマチニブ錠100mg「KMP」	100mg1錠	共創未来ファーマ	通常出荷	🔄表示
4291011F1060	イマチニブ錠100mg「ヤクルト」	100mg1錠	高田	限定出荷	🔄表示
4291011F1079	イマチニブ錠100mg「DSEP」	100mg1錠	第一三共エスファ	限定出荷	🔄表示
4291011F1141	イマチニブ錠100mg「JG」	100mg1錠	日本ジェネリック	限定出荷	🔄表示
4291011F1095	イマチニブ錠100mg「ニプロ」	100mg1錠	ニプロ	限定出荷	🔄表示
4291011F1125	イマチニブ錠100mg「ケミファ」	100mg1錠	ケミファ	限定出荷	🔄表示



類似品として、
上段に該当医薬品と同一成分かつ同一規格の医薬品一覧、
下段に該当医薬品と同一成分の医薬品一覧が表示されます。

7. 画面を閉じるには、「画面を閉じる」リンクを押下します。

3-1-5. お気に入り登録する

本項では、医薬品のお気に入りを登録する方法を記載しています。

「お知らせメールの送信」を ON にすると、お気に入り登録した医薬品の出荷対応状況（通常出荷、限定出荷、供給停止）に変化があった際、G ビズ ID と紐づいたメールアドレスに変更通知メールが配信されます。なお、お気に入り登録は、G ビズ ID アカウントを持っていれば、どなたでも利用することが可能です。G ビズ ID アカウントには以下 3 種類ありますが、お気に入り登録は全ての種類で操作可能です。

利用者	アカウント種別	アカウントの作成方法	お気に入り登録
法人代表者 事業主	プライム	審査を行って作成 ※オンライン申請では最短で即日、書類申請では 1 週間程度	可能
プライム取得組織 の従業員	メンバー	プライムまたは管理者権限を持つ G ビズ ID メンバーによる作成	可能
事業をしている人 なら誰でも	エントリー	審査を行わず作成	可能



G ビズ ID アカウントの作成方法は G ビズ ID が公開しているマニュアルをご参照ください。

[G ビズ ID ご利用ガイド](https://gbiz-id.go.jp/top/manual/manual.html) : <https://gbiz-id.go.jp/top/manual/manual.html>

「お知らせメールの送信」の操作手順は、「3-2-1.メール通知を有効にする方法」をご参照ください。

1. 情報提供サイトへアクセスします。
2. 「医薬品供給状況一覧」画面が表示されます。

The screenshot displays the '医薬品供給状況一覧' (Medicine Supply Status Overview) interface. On the left, there is a search filter panel with various dropdown menus for '成分名', '規格単位', '製品名', 'YJコード', '製造販売業者名', '販売業者名', '出荷状況', '薬剤区分', '薬効分類', '製品区分', '(重要)供給確保医薬品', '基礎的医薬品', '情報更新日', and 'お気に入り'. Below these filters, it shows '検索結果 4 件' (4 search results) and buttons for '絞り込む' (Filter), '検索条件クリア' (Clear search conditions), 'お知らせ設定' (Notification Settings), and '操作マニュアル' (Manual). The main area shows search results for 'サリバラ液' (Sari Bara Liquid) and 'ウチダのオウヒM' (Uchida's Ouhi M). Each result includes details like 'YJコード', '限定出荷' (Limited supply), '履歴の表示' (Show history), and '情報更新日' (Information update date). A red circle '3' highlights the 'G Biz ID未連携' (G Biz ID not linked) status in the top right corner. A red dashed box '4' highlights the 'お知らせ設定' (Notification Settings) link in the search filter panel.

3. G Biz ID 連携状況を確認します。
4. G Biz ID 未連携の場合は、「お知らせ設定」リンクを押下します。G Biz ID 連携中の場合は、手順 10 へ進みます。
5. 「お知らせ設定」リンクを押下すると、「出荷状況変更通知設定」画面へ遷移します。



6. 「G Biz ID 連携を開始する」ボタンを押下します。
7. 「G Biz ID ログイン画面」へ遷移します。



8. アカウント ID (メールアドレス)、パスワードを入力し、「ログイン」ボタンを押下します。

G Biz ID

ログイン / Login

アカウント ID / Account ID (メールアドレス / Email)

XXXX@XXXX.com

パスワード / Password

8 ログイン / Login

[パスワードを忘れた方はこちら / Forgot password?](#)

[アカウントを持っていない方はこちら / Don't have an account? Sign up.](#)

[アカウントID \(メールアドレス\) を忘れた方・SMSの受信ができない方はこちら / Forgot account ID? / Can't receive SMS?](#)

デジタル庁
© 2019 Digital Agency, Government of Japan

9. G Biz ID へのログインが完了すると、「出荷状況変更通知設定」画面へ戻るのに、「画面を閉じる」リンクを押下します。

9 画面を閉じる

お知らせメールの設定 (出荷状況変更通知)

G Biz IDと連携することで、医薬品のお気に入り登録が可能となります (最大2,000件) また、「お知らせメールの送信」をONにした場合、お気に入り登録した医薬品の出荷状況 (通常出荷、限定出荷、供給停止) に変化があった際、G Biz IDと紐づいたメールアドレスに変更通知メールを配信します

…お気に入り未登録 …お気に入り登録済

G Biz ID連携中

お知らせメールの送信

G Biz ID連携を解除する

10. 「医薬品供給状況一覧」画面に戻るので、お気に入り登録したい医薬品の「お気に入り」アイコンを押下します。

The screenshot displays the '医薬品供給状況一覧' (Medicine Supply Status Overview) page. On the left, there is a search filter panel with various criteria like '成分名' (Ingredient Name), '規格単位' (Specification Unit), etc. The main area shows search results for 'サリバラ液' (Sari巴拉液) and 'ウチダのオウヒM' (Uchida no Ouhi M). The 'ウチダのオウヒM' entry has a red heart icon next to the '履歴の表示' (Show History) button, which is circled in red and labeled '10'. Below the search results, there is a red circle labeled '12' next to the '類似品を探す' (Search Similar Products) link.

11. 「お気に入り」アイコンの色が変わります。

This is a close-up of the 'ウチダのオウヒM' (Uchida no Ouhi M) entry. The red heart icon next to the '履歴の表示' (Show History) button is now filled with red, indicating it has been added to favorites.

12. 類似品をお気に入り登録する場合は、「類似品を探す」リンクを押下します。

13. 「類似品表示」画面が表示されます。

16 [× 画面を閉じる](#)

類似品表示

カルボシステイン錠 250mg 「ダミー」
(YJコード：6666666B0000)

同一成分・同一規格（L-カルボシステイン・250mg 1錠）

YJコード	製品名	製造販売業者名	出荷状況	履歴	<input type="checkbox"/> 全選択
2233002F1298	カルボシステイン錠 250mg 「トーワ」	東和薬品	通常出荷	14	
2233002F1328	カルボシステイン錠 250mg 「JG」	日本ジェネリック	通常出荷		
2233002F1352	カルボシステイン錠 250mg 「NIG」	日医工岐阜	通常出荷		
2233002F1174	ムコダイン錠 250mg	杏林	限定出荷		
2233002F1280	カルボシステイン錠 250mg 「サワイ」	沢井	限定出荷		
2233002F1336	カルボシステイン錠 250mg 「TCK」	辰巳	限定出荷		
2233002F1344	カルボシステイン錠 250mg 「ツルハラ」	鶴原	限定出荷		

同一成分（L-カルボシステイン錠）

YJコード	製品名	規格単位	製造販売業者名	出荷状況	履歴	<input type="checkbox"/> 全選択
2233002Q1035	ムコダインシロップ5%	5% 1mL	杏林	通常出荷		
2233002Q1108	カルボシステインシロップ5% 「タカタ」	5% 1mL	高田	通常出荷		
2233002Q1116	カルボシステインシロップ5% 「JG」	5% 1mL	大興	通常出荷		
2233002R2029	ムコダインDS 50%	50% 1g	杏林	通常出荷		
2233002R2037	カルボシステインDS 50% 「タカタ」	50% 1g	高田	限定出荷		
2233002F1298	カルボシステイン錠 250mg 「トーワ」	250mg 1錠	東和薬品	限定出荷		
2233002Q1159	カルボシステインシロップ小児用5% 「NIG」	5% 1mL	日医工岐阜	限定出荷		

14. お気に入り登録したい医薬品の「お気に入り」アイコンを押下します。
15. 「お気に入り」アイコンの色が赤に変わります。

同一成分・同一規格（L-カルボシステイン・250mg 1錠）						
YJコード	製品名	製造販売業者名	出荷状況	履歴	<input type="checkbox"/> 全選択	
2233002F1298	カルボシステイン錠 250mg 「トーワ」	東和薬品	通常出荷			

16. 画面を閉じるには、「画面を閉じる」リンクを押下します。

3-1-6. お気に入りを削除する

本項では、医薬品のお気に入りを削除する方法を記載しています。

1. 情報提供サイトへアクセスします。
2. 「医薬品供給状況一覧」画面が表示されます。

The screenshot displays the '医薬品供給状況一覧' (Medicine Supply Status Overview) interface. On the left, there is a search filter sidebar with various criteria like '成分名' (Ingredient Name) and '規格単位' (Specification Unit). The main area shows search results for 'サリバラ液' (Sari巴拉液) and 'ウチダのオウヒM' (Uchida no Ouhim). Both items are marked as '限定出荷' (Limited Shipment). The 'サリバラ液' item has a red circle '3' around the 'G Biz ID未連携' (G Biz ID not linked) status. The 'ウチダのオウヒM' item has a red circle '4' around the 'お知らせ設定' (Notification Settings) link in the sidebar. The sidebar also shows '検索結果 4 件' (4 search results) and a '絞り込む' (Filter) button.

3. G Biz ID 連携状況を確認します。
4. G Biz ID 未連携の場合は、「お知らせ設定」リンクを押下します。G Biz ID 連携中の場合は、手順 10 へ進みます。
5. 「お知らせ設定」リンクを押下すると、「出荷状況変更通知設定」画面へ遷移します。



6. 「G Biz ID 連携を開始する」ボタンを押下します。
7. 「G Biz ID ログイン画面」へ遷移します。



8. アカウント ID (メールアドレス)、パスワードを入力し、「ログイン」ボタンを押下します。

G Biz ID

ログイン / Login

アカウント ID / Account ID (メールアドレス / Email)

XXXX@XXXX.com

パスワード / Password

8 ログイン / Login

[パスワードを忘れた方はこちら / Forgot password?](#)

[アカウントを持っていない方はこちら / Don't have an account? Sign up.](#)

[アカウント ID \(メールアドレス\) を忘れた方・SMSの受信ができない方はこちら / Forgot account ID? / Can't receive SMS?](#)

デジタル庁
© 2019 Digital Agency, Government of Japan

9. G Biz ID へのログインが完了すると、「出荷状況変更通知設定」画面へ戻るのを、「画面を閉じる」リンクを押下します。

9 画面を閉じる

お知らせメールの設定 (出荷状況変更通知)

G Biz IDと連携することで、医薬品のお気に入り登録が可能となります (最大2,000件) また、「お知らせメールの送信」をONにした場合、お気に入り登録した医薬品の出荷状況 (通常出荷、限定出荷、供給停止) に変化があった際、G Biz IDと紐づいたメールアドレスに変更通知メールを配信します

…お気に入り未登録 …お気に入り登録済

G Biz ID連携中

お知らせメールの送信

G Biz ID連携を解除する

10. 「医薬品供給状況一覧」画面に戻るので、お気に入り登録済で削除したい医薬品の「お気に入り」アイコンを押下します。

11. 「お気に入り」アイコンの色が無色になります。

12. 類似品をお気に入り登録する場合は、「類似品を探す」リンクを押下します。

13. 「類似品表示」画面が表示されます。

16 × 画面を閉じる

類似品表示

カルボシステイン錠 250mg 「ダミー」
(YJコード：6666666B0000)

同一成分・同一規格（L-カルボシステイン・250mg 1錠）

YJコード	製品名	製造販売業者名	出荷状況	履歴	<input type="checkbox"/> 全選択
2233002F1298	カルボシステイン錠 250mg 「トーフ」	東和薬品	通常出荷	14	
2233002F1328	カルボシステイン錠 250mg 「JG」	日本ジェネリック	通常出荷		
2233002F1352	カルボシステイン錠 250mg 「NIG」	日医工岐阜	通常出荷		
2233002F1174	ムコダイン錠 250mg	杏林	限定出荷		
2233002F1280	カルボシステイン錠 250mg 「サワイ」	沢井	限定出荷		
2233002F1336	カルボシステイン錠 250mg 「TCK」	辰巳	限定出荷		
2233002F1344	カルボシステイン錠 250mg 「ツルハラ」	鶴原	限定出荷		

同一成分（L-カルボシステイン錠）

YJコード	製品名	規格単位	製造販売業者名	出荷状況	履歴	<input type="checkbox"/> 全選択
2233002Q1035	ムコダインシロップ 5%	5% 1mL	杏林	通常出荷		
2233002Q1108	カルボシステインシロップ 5% 「タカタ」	5% 1mL	高田	通常出荷		
2233002Q1116	カルボシステインシロップ 5% 「JG」	5% 1mL	大興	通常出荷		
2233002R2029	ムコダインDS 50%	50% 1g	杏林	通常出荷		
2233002R2037	カルボシステインDS 50% 「タカタ」	50% 1g	高田	限定出荷		
2233002F1298	カルボシステイン錠 250mg 「トーフ」	250mg 1錠	東和薬品	限定出荷		
2233002Q1159	カルボシステインシロップ小児用 5% 「NIG」	5% 1mL	日医工岐阜	限定出荷		

- お気に入り登録済みでお気に入り削除したい医薬品の「お気に入り」アイコンを押下します。
- 「お気に入り」アイコンの色が無色に変わります。

YJコード	製品名	製造販売業者名	出荷状況	履歴	<input type="checkbox"/> 全選択
2233002F1298	カルボシステイン錠 250mg 「トーフ」	東和薬品	通常出荷		

- 画面を閉じるには、「画面を閉じる」リンクを押下します。

3-2. 出荷状況の変更をメール通知する

3-2-1. メール通知を有効にする方法

本項では、出荷状況の変更に関するメール通知を有効にする方法を記載しています。

情報提供サイト上で「お知らせメールの送信」を ON にすると、お気に入り登録した医薬品の出荷対応状況（通常出荷、限定出荷、供給停止）に変化があった際、G ビズ ID と紐づいたメールアドレスに変更通知メールが配信されます。なお、お気に入り登録は、G ビズ ID アカウントを持っていれば、どなたでも利用することが可能です。

1. 情報提供サイトへアクセスします。
2. 「医薬品供給状況一覧」画面が表示されます。

The screenshot displays the '医薬品供給状況一覧' (Medicine Supply Status Overview) page. On the left is a search filter sidebar with various criteria like '成分名' (Ingredient Name) and '規格単位' (Specification Unit). The main area shows search results for 'サリバラ液' (SARIBARA Liquid) and 'ウチダのオウヒM' (UCHIDA's Ouhime M). Both items are marked as '限定出荷' (Limited Supply). A red circle highlights the 'お知らせ設定' (Notification Settings) link in the sidebar, which is the third step in the procedure.

3. 「お知らせ設定」リンクを押下します。

4. 「出荷状況変更通知設定」画面へ遷移します。



5. 「G Biz ID 連携を開始する」ボタンを押下します。
6. 「G Biz ID ログイン画面」へ遷移します。

7. アカウント ID (メールアドレス)、パスワードを入力し、「ログイン」ボタンを押下します。

GbizID

ログイン / Login

アカウントID / Account ID (メールアドレス / Email)

XXXX@XXXX.com

パスワード / Password

7 ログイン / Login

[パスワードを忘れた方はこちら / Forgot password?](#)

[アカウントを持っていない方はこちら / Don't have an account? Sign up.](#)

[アカウントID \(メールアドレス\) を忘れた方・SMSの受信ができない方はこちら / Forgot account ID? / Can't receive SMS?](#)

デジタル庁
© 2019 Digital Agency, Government of Japan





G ビズ ID アカウントの作成方法は G ビズ ID が公開しているマニュアルをご参照ください。

[G ビズ ID ご利用ガイド](https://gbiz-id.go.jp/top/manual/manual.html) : <https://gbiz-id.go.jp/top/manual/manual.html>

8. G ビズ ID 連携が開始されると、「お知らせメールの送信」が活性化されますので、ON にします。



 「お知らせメールの送信」をONにすると、お気に入り登録した医薬品の出荷対応状況（通常出荷、限定出荷、供給停止）に変化があった際、GビズIDと紐づいたメールアドレスに変更通知メールが配信されます。なお、お気に入り登録は、GビズIDアカウントを持っている場合、どなたでも利用することが可能です。

 「お知らせメールの送信」機能は、限定出荷（他社品の影響）で原因となる医薬品が解除された場合の通知機能とは異なります。

9. 画面を閉じるには、「画面を閉じる」リンクを押下します。

3-2-2. メール通知を無効にする方法

本項では、出荷状況の変更にに関するメール通知を無効にする方法を記載しています。

1. 情報提供サイトへアクセスします。
2. 「医薬品供給状況一覧」画面が表示されます。


The screenshot displays the '医薬品供給状況一覧' (Medicine Supply Status Overview) interface. On the left, there is a search filter panel with various dropdown menus. The main area shows search results for 'サリバラ液' (Sari Bara Liquid) and 'ウチダのオウヒM' (Uchida's Ouhime M). The sidebar on the right contains several links, with 'お知らせ設定' (Notification Settings) highlighted by a red circle and the number '3'. Other visible links include '絞り込む' (Filter), '検索条件クリア' (Clear Search Conditions), and '操作マニュアル' (Operation Manual).

3. 「お知らせ設定」リンクを押下します。

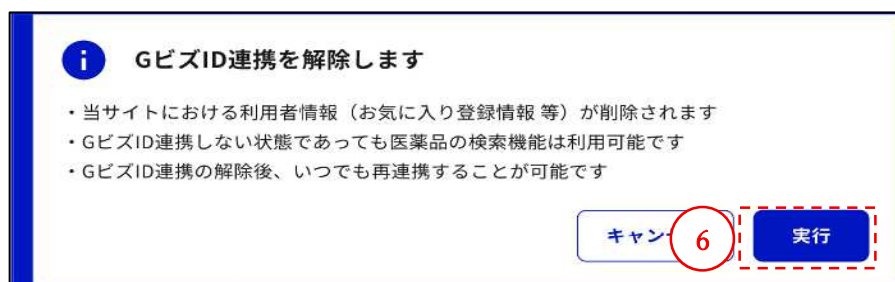
4. 「出荷状況変更通知設定」画面へ遷移します。



5. 「G Biz ID 連携を解除する」リンクを押下します。

 G Biz ID 連携を解除すると、登録した全てのお気に入り情報が削除されます。

6. 実行してよい場合は、ポップアップ画面で「実行」ボタンを押下します。



7. 画面を閉じるには、「画面を閉じる」リンクを押下します。

4. その他

4-1. 定期メンテナンスについて

本節では、定期メンテナンス中の画面イメージを記載しています。

本システムは、メンテナンスに伴うシステム終日停止（3日/年を想定）を除き、24時間365日サービス提供予定です。

1. 定期メンテナンス中は以下の画面が表示されます。



**【別紙】医薬品安定供給・流通確認システム
導入準備に伴うGビズIDアカウント申請について**

2026年2月6日

株式会社NTTデータ

(本システムの設計・開発事業者)

GBizIDアカウントの確認・作成（詳細）

【手順①】

GBizIDアカウント（「プライムアカウント」「メンバーアカウント」を作成済みかどうか、以下のご確認をお願いします。なお、1.2が難しい場合は3にてご確認をお願いします。

1. 社内でGBizIDアカウントの取得状況を確認する
2. GBiz公式サイトに掲載されている「[アカウント登録確認（セルフチェック）](#)」機能を利用し、メールアドレス等を入力して登録有無を確認する
3. 上記セルフチェックを実施しても登録有無が判別できない場合やご担当部署が判然としない場合は、[GBizIDヘルプデスクへ問い合わせを行う（問い合わせ先はGBizID | ご意見・お問合せ）](#)

【手順②】

アカウントを作成していない場合、以下のマニュアルをご参照の上、まずは「プライムアカウント」を作成するための申請をお願いします。（なお、郵送申請ではなくオンライン申請の場合、代表者様のマイナンバーカードが必要となります。）

作成パターン	GBizIDが公開しているマニュアル
プライムアカウントを新規作成する場合	QuickManual_Prime_corporation.pdf

【手順③】

「プライムアカウント」の作成が完了した場合、以下のマニュアルをご参照の上、「メンバーアカウント」の作成をお願いします。（作成されたアカウントは、管理権限がなく、「一般」メンバーアカウントとなります。）

作成パターン	GBizIDが公開しているマニュアル	該当ページ (参照箇所)	主な作業者
一般メンバーアカウントを新規作成する場合	Manual_gbiz-id_mypage.pdf	P117～128	プライムアカウント所有者 または 第一管理者メンバーアカウント所有者
エントリーアカウントの所持者を一般メンバーアカウントに変更する場合	Manual_gbiz-id_mypage.pdf	P101～116	プライムアカウント所有者 または 第一管理者メンバーアカウント所有者

GBZIDアカウントの確認・作成（詳細）

【手順④】

プライムアカウントは、各社の代表者様が利用されるケースが多いと想定されますが、代表者様のアカウントを日常的に使用しない運用としたい場合には、「一般」メンバーアカウントに管理者権限を付与することが可能です。

管理者権限を付与されたメンバーは、プライムアカウントに代わって、組織およびメンバーの管理を行うことができます。本マニュアルでは、当該アカウントを「第一管理者」メンバーアカウントと記載しています。

「第一管理者」メンバーアカウントを作成する場合は、以下のマニュアルをご参照のうえ、作成をお願いします。

担当者のGBZIDアカウント取得状況	参照マニュアル	該当ページ (参照箇所)	主な作業者
一般メンバーアカウントの所有者を 第一管理者メンバーアカウントに変更する場合	Manual_gbiz-id_branch-role.pdf	P19～38	プライムアカウント所有者 または 第一管理者メンバーアカウント所有者
一般メンバーアカウントの所有者が プライムアカウントまたは第一管理者メンバーアカウントの 所有者に対して権限付与の依頼をする場合	Manual_gbiz-id_branch-role.pdf	P39～59	一般メンバーアカウント所有者

「第一管理者」の考え方については、上記マニュアルのP9～10、P17～18をご参照ください。
また、アカウント申請についての疑問があれば、以下のGBZIDサイトからお問い合わせください。

[GBZID | ご意見・お問合せ](#)

<その他参考資料>

- 各種マニュアル
[GBZID | ご利用ガイド](#)
- プライムアカウント作成手順動画
[GBZID紹介動画（法人向けオンライン作成編）](#)
- 質問集
[GBZID | よくある質問](#)

NTT DATA